

# fittydent<sup>®</sup> **super** Hafteinlagen


Extra starker Halt für Unterkieferprothese



**fittydent** super Hafteinlagen sind speziell für die kleinere und häufig gering ausgeformte Auflagefläche im Unterkieferbereich entwickelt worden. Die patentierte Haftkraft von **fittydent** sorgt so auch hier für eine zuverlässige Langzeitfixierung. **fittydent** super Hafteinlagen sind nicht wasserlöslich und daher auch bei starkem Speichelfluß wirksam und sicher.

# fittydent<sup>®</sup> **super** Reinigungstabletten

Kraftvolle Reinigung und schonende Pflege



**fittydent** super Reinigungstabletten mit der pH9-Formel entfernen ohne mechanische Einwirkungen gründlich Verunreinigungen und Zahnbeläge in wenigen Minuten und pflegt gleichzeitig Ihre Zahnprothese. Selbst hartnäckige Flecken von Kaffee und Nikotin werden bei regelmäßiger Anwendung beseitigt. Nur **fittydent** super Reinigungstabletten entfernen die Rückstände der wasserunlöslichen **fittydent** Haftcreme.

# fittydent<sup>®</sup> **super** wasserunlösliche Haftcreme

für Dritte Zähne


## GEBRAUCHSINFORMATION

Vielen Dank, dass Sie sich für die wasserunlösliche **fittydent** Haftcreme entschieden haben. Die **fittydent** Produkte wurden in enger Zusammenarbeit mit führenden Zahnärzten und wichtigen Universitäten entwickelt, um alle Probleme mit dem Sitz der Prothese zu lösen.

**fittydent** ist gänzlich anders als herkömmliche Haftmittel. **fittydent** ist die einzige **wasserunlösliche** Haftcreme für die dritten Zähne. Mit extrem starker Haftkraft sitzt die Prothese sicher einen ganzen Tag lang am Kiefer fest. Denn die **wasserunlösliche fittydent** Haftcreme wird **beim Essen oder Trinken nicht ausgespült** und vermittelt dadurch ein völlig neues natürliches Zahnprothesengefühl.

**fittydent** wird nur **sparsam** auf die Prothese aufgetragen, da es eine stärkere Konstistenz besitzt als herkömmliche Haftmittel. **Mit nur einer Anwendung pro Tag** fixiert die **fittydent** Haftcreme Ihre Zahnprothese sicher und fest den ganzen Tag lang. Das geht ganz einfach, wie Sie auf den nächsten Seiten sehen können.

Sicherheit für den ganzen Tag!

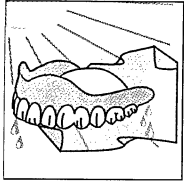


**fittydent** - die beste Wahl für Ihre dritten Zähne!

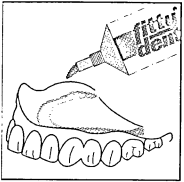
BZ0140DE0606

## fittydent wasserunlösliche Haftcreme für Zahnprothesen

1. Zuerst reinigen Sie Ihre Zahnprothese gründlich und trocknen sie gut ab. Nur wenn die Prothese ganz trocken ist, entwickelt **fittydent** seine volle Haftkraft beim Tragen.



2. **fittydent** sparsam in dünnen Streifen oder Punkten auf die Zahnprothese auftragen (siehe Abbildung).



**fittydent** super Haftcreme nicht zu knapp am Rand der Prothese auftragen. Dabei sollten Sie soviel **fittydent** Haftcreme verwenden, daß beim Zusammenbeißen eine gleichmäßige Schicht entstehen kann. Achten Sie aber bitte in beiden Fällen darauf, nicht

zuviel Creme aufzutragen, da diese sonst seitlich austritt. Wenn die Tube Zimmertemperatur hat (eventuell in der Hand kurz erwärmen), ist die Creme weicher und besser streichfähig. Nach dem Auftragen Creme ca. 30 Sekunden antrocknen lassen, um Reizungen bei empfindlichem Zahnfleisch zu vermeiden.

Ein TIP: Bewahren Sie **fittydent** nie an besonders kalten oder besonders warmen Plätzen auf.

3. Tube nach Gebrauch sofort sorgfältig verschließen.
4. Prothese wie gewohnt einsetzen - Zähne kurz und kräftig zusammenbeißen. Möglichst 15 Minuten nicht essen oder trinken.
5. Die wasserunlösliche **fittydent** Haftcreme wird durch Getränke nicht ausgespült, ein seitliches Verschieben ist unmöglich, Speisereste können nicht unter die Prothese gelangen.
6. Solange die Haftwirkung anhält sollten Sie die Prothese nicht herausnehmen, da ansonsten Rückstände der Haftcreme am

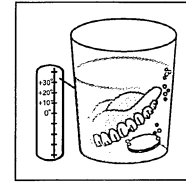
**Nur eine Anwendung pro Tag - So sparsam. So wirksam.**

## fittydent Super-Haftcreme für Zahnprothesen

Gaumen zurückbleiben. Putzen Sie vor dem Schlafengehen einfach Ihre „Dritten“ im Mund mit einer Zahnbürste, genauso wie Sie das auch mit Ihren eigenen Zähnen tun würden. Am nächsten Tag verwenden Sie einfach eine geringere Menge **fittydent** Haftcreme.

7. Wenn die Haftwirkung nachläßt, beginnt die Prothese zu „schwimmen“, wie Sie es von herkömmlichen Haftcremes kennen. Dann nehmen Sie die Prothese heraus und reinigen Sie diese mit einer Bürste unter fließendem Wasser. 8. Anschließend fahren Sie weiter fort, wie bei den **fittydent** super Reinigungstabletten beschrieben.

Nur **fittydent** super Reinigungstabletten entfernen die wasserunlöslichen Rückstände der Haftcreme. Die regelmäßige Reinigung garantiert, daß auch die



fast unsichtbaren Reste entfernt werden und **fittydent** seine volle Haftkraft wieder entfalten kann.

Bereits nach wenigen Tagen merken Sie, wie Sie **fittydent** am besten aufstreichen und wieviel Sie davon benötigen. Versuchen Sie zu Beginn mit möglichst wenig Haftcreme auszukommen.

HINWEIS: Wenn Ihr Unterkiefer besonders flach und schmal ist, kann es sein, daß die Prothese trotz der Verwendung von **fittydent** super Haftcreme nicht den ganzen Tag festsetzt. Für diese Fälle gibt es die **fittydent** super Hafteinlagen.

### Lagerung bei Raumtemperatur!

**Zusammensetzung:** Sodium Carboxymethylcellulose, Polyvinylacetate, Alcohol denat., Petrolatum, Hydroxypropylcellulose.

Füllmenge technisch bedingt.

### Hersteller:

Fittydent International GmbH,  
A-7423 Pinkafeld, Austria  
[www.fittydent.com](http://www.fittydent.com)

### Vertrieb:

Börner GmbH, 12347 Berlin

